

**CAMPAGNE
2024-2025**

Fédération
Départementale
des Chasseurs de
Finistère



PLAN DE CHASSE CERF

INFORMATIONS PRATIQUES À DESTINATION DES
DÉTENTEURS DE PLAN DE CHASSE CERVIDÉS ET
DES CHASSEURS DE GRANDS GIBIERS



RÉALISATION : **F.BLEUZEN / P.BIHANNIC / S.LEISSEN / S.DOGGIO**

ASSOCIATION AGRÉÉE AU TITRE DE LA PROTECTION DE L'ENVIRONNEMENT



► MODALITÉS DE CHASSE DES CERVIDÉS EN PÉRIODE D'OUVERTURE ANTICIPÉE

La chasse de ces espèces n'est autorisée qu'aux seuls bénéficiaires d'un plan de chasse cervidés, ayant au préalable sollicité un tir d'été du cerf.

CERF du 01/09 à l'ouverture générale

- ▶ Tous les jours.
- ▶ Uniquement à l'approche ou à l'affût.
- ▶ Vêtement fluo orange obligatoire (voir p4).
- ▶ Tir à balle ou à l'arc de chasse.
- ▶ Une arme équipée d'une bretelle doit être déchargée et non approvisionnée.
- ▶ 1h avant le lever du Soleil jusqu'à 1h après le coucher du Soleil au Chef-Lieu du Département.
- ▶ Vous devez être porteur du bracelet, de la notification individuelle d'attribution de plan de chasse et de la délégation écrite du détenteur du droit de chasse.
- ▶ Chaque prélèvement doit être signalé à la FDC29 par la carte T de déclaration à renvoyer dans les 72 heures. Les deux mandibules de la mâchoire inférieure de l'animal prélevé, munis du talon du bracelet sont remis à la FDC29 avant le 10 mars 2025.
- ▶ Retour du compte-rendu d'exécution ou de non-exécution avant le 15 Octobre.

► MODALITÉS DE CHASSE DES CERVIDÉS EN PÉRIODE D'OUVERTURE GÉNÉRALE

N'est autorisée qu'aux seuls bénéficiaires d'un plan de chasse cervidés.



CERF Période d'ouverture générale : 15/09/2024 au 28/02/2025

Tous les jours sauf les mardis et vendredis non fériés.

A l'approche, à l'affût et en battue (se référer aux modalités de sécurité obligatoires page 4).

Tir à balle ou à l'arc de chasse. Une arme équipée d'une bretelle doit être déchargée et non approvisionnée.

HORAIRES :

De l'ouverture générale au changement d'heure d'hiver : de 08h30 à 19h.

Du changement d'heure d'hiver à la fermeture générale : 09h à 17h30.

A l'approche ou à l'affût : 1h avant le lever du Soleil jusqu'à 1h après le coucher du Soleil au Chef-Lieu du Département.

Chasse des cervidés autorisée en temps de neige.



Vous devez être porteur du bracelet, de la notification individuelle d'attribution du plan de chasse. En cas de chasse collective (à partir de 6), l'enregistrement et l'émargement des participants dans le carnet de battue fédéral est obligatoire.

Chaque prélèvement doit être signalé à la FDC29 par la carte T de déclaration à renvoyer dans les 72 heures. Les deux mandibules de la mâchoire inférieure de l'animal prélevé, munis du talon du bracelet sont remis à la FDC29 avant le 10 mars 2025.

➤ RAPPELS DE SÉCURITÉ IMPORTANTS

CAS GÉNÉRAL

Aux périodes d'ouvertures générale et anticipée de la chasse, tout participant à une action de chasse au grand gibier (chasses individuelles, approche, affût et accompagnateurs y compris), doit obligatoirement être vêtu d'un vêtement fluo orange, qu'il s'agisse d'une veste ou d'un gilet ou d'une casquette ou d'un chapeau ou d'un bonnet.

CAS DE LA CHASSE DU CHEVREUIL, DU CERF, DU SANGLIER ET/OU DU RENARD À PARTIR DE SIX DÉTENEURS DU PERMIS DE CHASSER VALIDÉ EN ACTION DE CHASSE.

Dans le cadre d'une chasse collective* au cerf, à partir de six détenteurs du permis de chasser validé en action de chasse, les dispositions suivantes sont obligatoires à tous les participants (accompagnateurs y compris) :

1. être vêtu de deux vêtements fluo orange à savoir : gilet ou veste ET casquette ou chapeau ou bonnet ;
2. Le rappel des règles de sécurité et des consignes de tir lors du rond de battue ;
3. Le rappel des types d'arme et des munitions interdites en battue (exemple du stecher) ;
4. L'enregistrement sur le carnet de battue fédéral, avant la battue ;
5. La vérification par le détenteur du droit de chasse ou de son délégué, et pour chaque participant détenteur du permis de chasser, du volet permanent du permis de chasser, de la validation annuelle, du timbre départemental grand gibier (pour la chasse du cerf, du chevreuil et du sanglier, si vous optez pour une validation départementale), de l'attestation d'assurance individuelle ;
6. Le port de la corne ou de la pibole pour tous les participants détenteurs d'une validation de la saison en cours du permis de chasser.
7. Une arme équipée d'une bretelle doit être déchargée et non approvisionnée.

**Sera considéré comme participant à une chasse collective un groupe de chasseurs contribuant à la même action de chasse.*

RAPPELS

Seuls les chasseurs s'étant acquittés du timbre départemental sanglier du Finistère (pour les détenteurs d'une validation départementale), ou titulaires d'une validation nationale peuvent chasser le sanglier. Concernant l'exercice spécifique de la chasse à courre, il est interdit, à tous les accompagnateurs non-titulaires du permis de chasser, le port simultané de la pibole, ou de la corne et du fouet.





➤ APRÈS LE PRÉLÈVEMENT DU CERVIDÉ...PARTIE 1

LA POSE DU BRACELET

1. Laisser l'animal sur le lieu même de sa capture tant que le bracelet n'est pas apposé et verrouillé à une patte arrière.
2. Découper le bracelet au jour et au mois de son prélèvement.
3. Pratiquer une ouverture dans une patte arrière.
4. Enfiler le bracelet par cette ouverture.
5. Verrouiller en pressant bien à fond.

EN CAS DE FUITE D'UN ANIMAL BLESSÉ

La recherche au sang du grand gibier blessé est une obligation morale, un gage du respect de l'éthique de la chasse. Elle présente aussi un intérêt pour la gestion cynégétique, la venaison, les trophées et les aspects sanitaires. **10 Conducteurs de chien de sang UDUCR actifs sur le Finistère :**



1	LE GUYADER Philippe	MELGVEN	06.88.94.01.21
2	LEBLAIS Eric	LOPERHET	06.07.74.49.80
3	POULIQUEN René	LAMPAUL GUIMILIAU	06.88.39.40.59
4	MOALIC Henri	SAINT URBAIN	06.06.43.76.01
5	BELLEC Thierry	PLOURIN-LES-MORLAIX	06.61.32.30.93
6	PERON Raymond	BRIEC	06.78.78.82.33
7	ANSQUER Patrice	QUIMPER	06.77.23.87.24
8	KERISIT Jean-Jacques	GOULIEN	06.38.83.10.30
9	LEMOT Sindy	CONCARNEAU	06.87.61.62.77
10	DELORME Didier	CONCARNEAU	07.68.73.03.33

Pour toute recherche au sang effectuée et réussie (avec conducteur UNOCR- attestation + photo) sur cerf; chevreuil ou sanglier, suite à une sollicitation d'une société de chasse, la FDC29 abondera financièrement, en octroyant une subvention annuelle à chaque société ayant sollicité un conducteur. **La recherche du grand gibier blessé n'est pas l'apanage d'un mode de chasse, d'une région, d'une race de chiens, elle est le devoir de tout chasseur de grand gibier.**

PRÉLÈVEMENTS

Chaque cerf prélevé fait l'objet d'une déclaration obligatoire auprès de la FDC29 via la carte T de réalisation, dans les 72 heures. Les deux mandibules inférieures sont à déposer à la Fédération.

L'HYGIÈNE DE LA VENAISON

La réglementation impose que pour toute commercialisation de la venaison, un examen initial, réalisé par une personne ayant suivi la formation officielle correspondante, ainsi qu'une traçabilité dès le territoire de chasse, soient assurés. Bien que non-obligatoire, le respect de ces critères reste tout aussi important **en cas de distribution gratuite de la venaison.**

C'est pourquoi, si vous êtes amenés à distribuer la venaison, la FDC29 vous recommande de suivre la prochaine formation « Hygiène de la Venaison » (renseignements auprès de la FDC29).



➤ APRÈS LE PRÉLÈVEMENT DU CERVIDÉ...PARTIE 2

EXAMEN DE LA VENAISON

Afin de s'assurer du caractère consommable du gibier, un examen initial est fortement recommandé. Cette compétence est accessible via une formation officielle sur le thème de l'examen initial et de l'hygiène de la venaison. À défaut, certaines recommandations peuvent d'ores et déjà être suivies (source ANCGG):

1. Après avoir pesé le gibier plein et apposé le bracelet, procédez **dans l'heure de la mort, avec des gants en latex**, à l'éviscération complète (cœur, poumon, trachée compris). L'éviscération d'un animal suspendu, avec ouverture de la symphyse pubienne et du sternum, est privilégiée. Conserver les viscères dans un emplacement propre.
2. Pesez de nouveau l'animal.
3. Procédez à l'examen initial en quatre étapes : examen externe, interne de la carcasse, des abats rouges (poumon, cœur, foie, rate, reins) et des abats blancs (œsophage, estomac ou panse, intestins).
4. **En cas de doute sur l'aspect ou l'odeur de l'animal, de la carcasse ou des organes, notamment pour une distribution gratuite, la mise à l'écart doit être la règle !** Ne pas non plus donner aux chiens.
5. Nettoyez la carcasse et traitez la blessure. Lavez si besoin la carcasse à l'eau claire, ne pas utiliser de torchons, d'éponge ou de brosse. L'usage de papier absorbant est possible.
6. Parez et élargissez le pourtour de la blessure. Retirez de la blessure la saoullure, le sang, les poils, la balle et les esquilles d'os. Lavez abondamment la blessure.
7. Stockez la carcasse en chambre froide et à défaut, enveloppez-la dans une moustiquaire ;
8. Découpez toujours la peau par l'intérieur, sur un animal suspendu. L'étape de dépouille est essentielle, la découpe en poil étant fortement déconseillée.
9. La découpe se fera sur une surface en inox ou polyéthylène. Utilisez des sacs alimentaires pour le transport. Ne jamais fermer un sac plastique sur une viande encore chaude.
10. Ne laissez aucun déchet en forêt, ne pas évacuer par les ordures ménagères. L'équarrissage est privilégié pour le traitement des déchets et des carcasses.

LE TRANSPORT DE LA VENAISON

En période d'ouverture de la chasse, le transport d'une partie du gibier mort soumis au plan de chasse est autorisé sans formalité par les titulaires d'un permis de chasser validé.

Cependant, si une partie du gibier est donnée à un non-chasseur (propriétaire, agriculteur, particulier, etc.) celui-ci devra être en possession d'un bon de transport (une souche du carnet fourni par la Fédération lors de la distribution des bracelets).

En période de fermeture de la chasse, le bon de transport est obligatoire dans tous les cas de figure. Un bon de transport doit être également fourni **en vue d'une naturalisation**.

La Fédération vous propose des sacs de transport de venaison à 7 € les 50 sacs. Ils ne peuvent pas être expédiés par la poste, merci de votre compréhension.

SYNTHÈSE DES PRÉLÈVEMENTS DE CERVIDÉS EN PÉRIODE D'OUVERTURE ANTICIPÉE



RETOUR OBLIGATOIRE POUR LE 15 OCTOBRE A LA FDC29


Numéro d'adhérent/d'ordre :

Commune :

Nom de la société :

Nom et prénom du détenteur du droit de chasse :

PRÉLÈVEMENTS DE CERFS EN OUVERTURE ANTICIPÉE (si aucun prélèvement, barrez le tableau)

 N° du bracelet	Date du prélèvement	Femelle		Mâle		Poids plein (en kg)
		Adulte	Jeune	Adulte	Jeune	

OBSERVATIONS :

.....

.....

Fait à

Le

Signature :

Fédération Départementale des Chasseurs du Finistère

18, rue Turgot / 29337 Quimper Cedex

02 98 95 85 35 / federation.chasseurs29@fdc29.com

**À RETOURNER À
LA FDC29 POUR
LE 15/10**

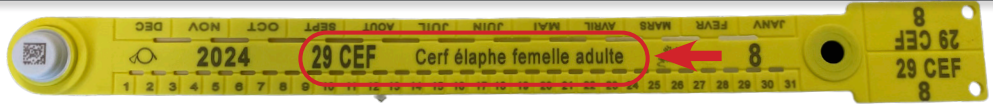




JEUNE (< 2 ans)



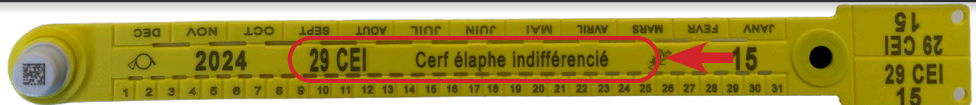
FAON	HERE <i>(pour les mâles)</i>	BICHETTE	DAGUET
0 à 1 an	6 mois à 1 an	1 à 2 ans	1 à 2 ans
			

FEMELLE ADULTE = BICHE



2 ans et plus	
	

JEUNE + ADULTE



FAON	HERE <i>(Pour les mâles)</i>	BICHETTE	DAGUET	BICHE	CERF
0 à 1 an	6 mois à 1 an	1 à 2 ans	1 à 2 ans	2 ans et plus	2 ans et plus
